

印西市立木下小学校 令和3年度学校評価アンケート結果

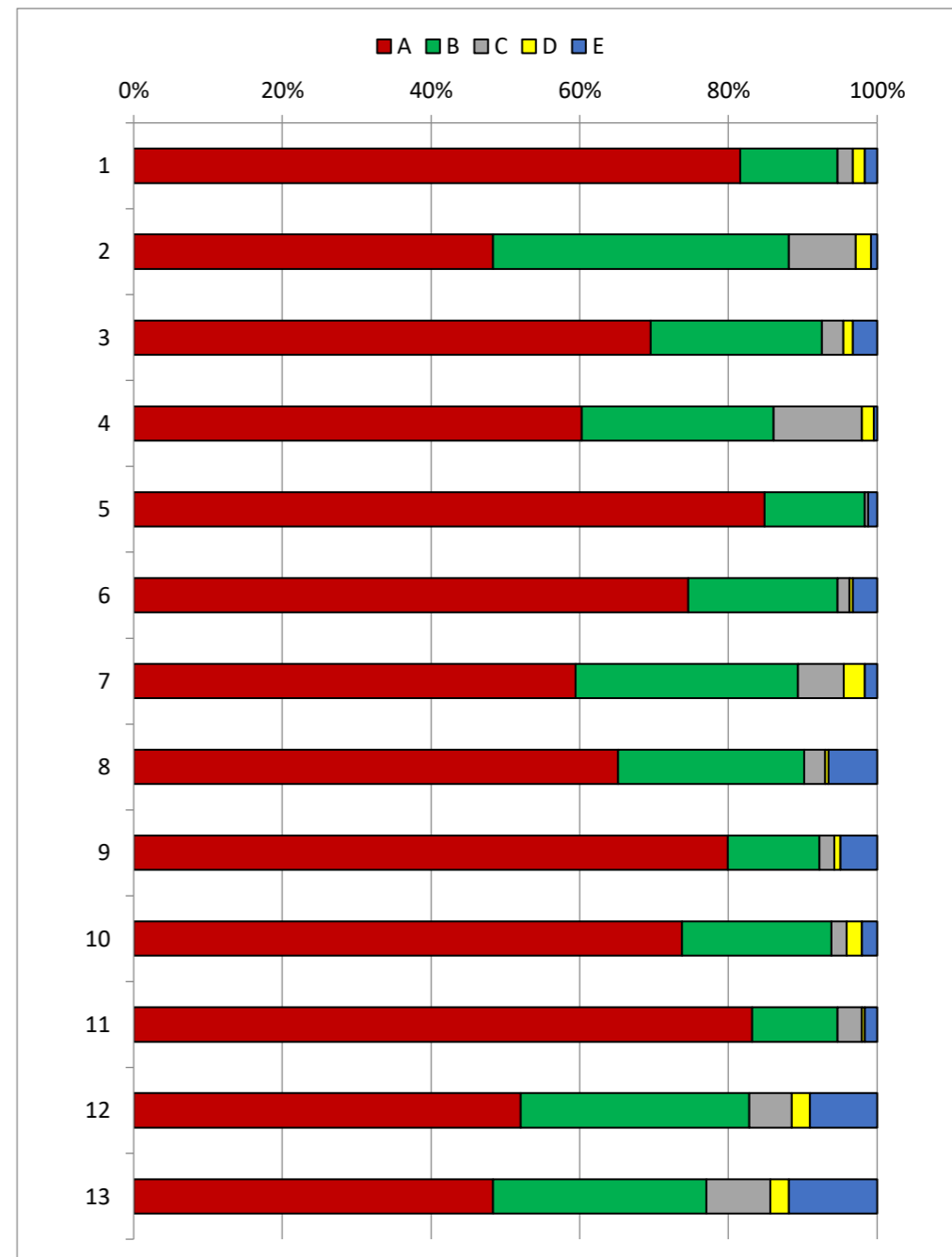
今年度実施しました、児童、保護者、職員の学校生活アンケートの集計結果をお知らせします。昨年度と質問項目が変わりました。また、「E：わからない」という観点をいれましたので、集計結果が昨年度と変わっていることをご承知おきください。

今回の結果を今後の学校経営に生かしていきたいと思えます。ご協力ありがとうございました。

児童アンケート結果	98.8% <small>回答率</small>
-----------	--------------------------

A：そう思う B：どちらかというと思う C：どちらかというと思わない D：そう思わない E：わからない

		A	B	C	D	E
①	あなたは、学校のめあてや目標を知っていますか。	81.6%	13.1%	2.0%	1.6%	1.6%
②	あなたは、進んで学習に取り組んでいますか。	48.4%	39.8%	9.0%	2.0%	0.8%
③	授業は、わかりやすいですか。	69.5%	23.0%	2.9%	1.2%	3.3%
④	あなたは、家庭で宿題や課題等、家庭学習に取り組んでいますか。	60.2%	25.8%	11.9%	1.6%	0.4%
⑤	あなたは、友達を大切にしていますか。	84.8%	13.5%	0.4%	0.0%	1.2%
⑥	あなたは、自他の命を大切にし、感謝の気持ちをもって生活していますか。	74.6%	20.1%	1.6%	0.4%	3.3%
⑦	あなたは、健康に気を付けて生活していますか。 (食事、運動、睡眠等)	59.4%	29.9%	6.1%	2.9%	1.6%
⑧	先生方は、あなたのよさやがんばりを認めてくれますか。	65.2%	25.0%	2.9%	0.4%	6.6%
⑨	先生方は、いじめがあったときよく話を聞いて対応してくれると思いますか。	79.9%	12.3%	2.0%	0.8%	4.9%
⑩	学習や生活で困ったことがあったとき、先生方はすぐに話を聞いて対応してくれると思いますか。	73.8%	20.1%	2.0%	2.0%	2.0%
⑪	あなたは、事故にあわないように気を付けて生活していますか。	83.2%	11.5%	3.3%	0.4%	1.6%
⑫	学校の施設・設備は整っていると思いますか。	52.0%	30.7%	5.7%	2.5%	9.0%
⑬	保護者や地域の方々と行う活動は充実していますか。	48.4%	28.7%	8.6%	2.5%	11.9%



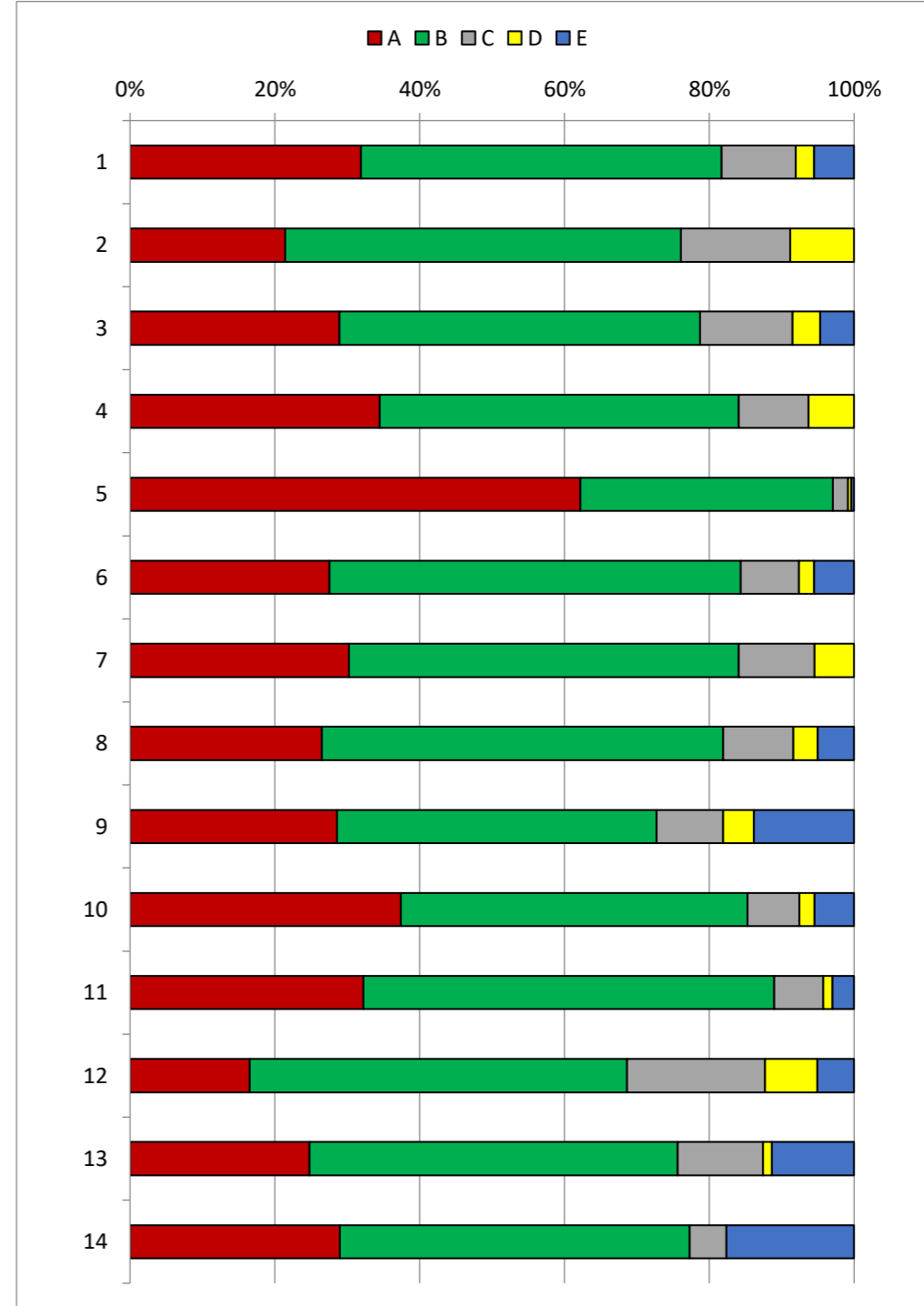
保護者アンケート結果

96.4%

回答率

A：そう思う B：どちらかというと思う C：どちらかというと思わない D：そう思わない E：わからない

		A	B	C	D	E
①	あなたは、学校の教育方針や教育目標をご存じですか。	31.9%	49.8%	10.2%	2.6%	5.5%
②	お子さんは、意欲的に学習に取り組んでいると思いますか。	21.4%	54.6%	15.1%	8.8%	0.0%
③	お子さんは、授業がわかりやすいと言っていますか。	28.9%	49.8%	12.8%	3.8%	4.7%
④	お子さんは、家庭で宿題や課題等、家庭学習に取り組んでいますか。	34.5%	49.6%	9.7%	6.3%	0.0%
⑤	お子さんは、友達を大切にしていると思いますか。	62.2%	34.9%	2.1%	0.4%	0.4%
⑥	学校は、豊かな人間性を育む心の教育の充実に努めていると思いますか。	27.5%	56.8%	8.1%	2.1%	5.5%
⑦	お子さんは、健康に気を付けて生活していると思いますか。（食事、運動、睡眠等）	30.3%	53.8%	10.5%	5.5%	0.0%
⑧	学校は、一人一人の子どもを大切にされた指導や対応ができていますか。	26.5%	55.5%	9.7%	3.4%	5.0%
⑨	学校では、いじめがあったとき、すぐに話を聞いて対応してくれると思いますか。	28.6%	44.1%	9.2%	4.2%	13.9%
⑩	学習や生活で困ったことがあったとき、先生方はすぐに話を聞いて対応してくれると思いますか。	37.4%	47.9%	7.1%	2.1%	5.5%
⑪	学校は、子どもの事故防止などの安全教育に取り組んでいると思いますか。	32.2%	56.8%	6.8%	1.3%	3.0%
⑫	学校の施設・設備は整っていると思いますか。	16.5%	52.1%	19.1%	7.2%	5.1%
⑬	学校は、市や地域の環境・施設・人材を教育活動に活かしていると思いますか。	24.8%	50.8%	11.8%	1.3%	11.3%
⑭	学校は、特別支援教育に力を入れて取り組んでいると思いますか。	29.0%	48.3%	5.0%	0.0%	17.6%

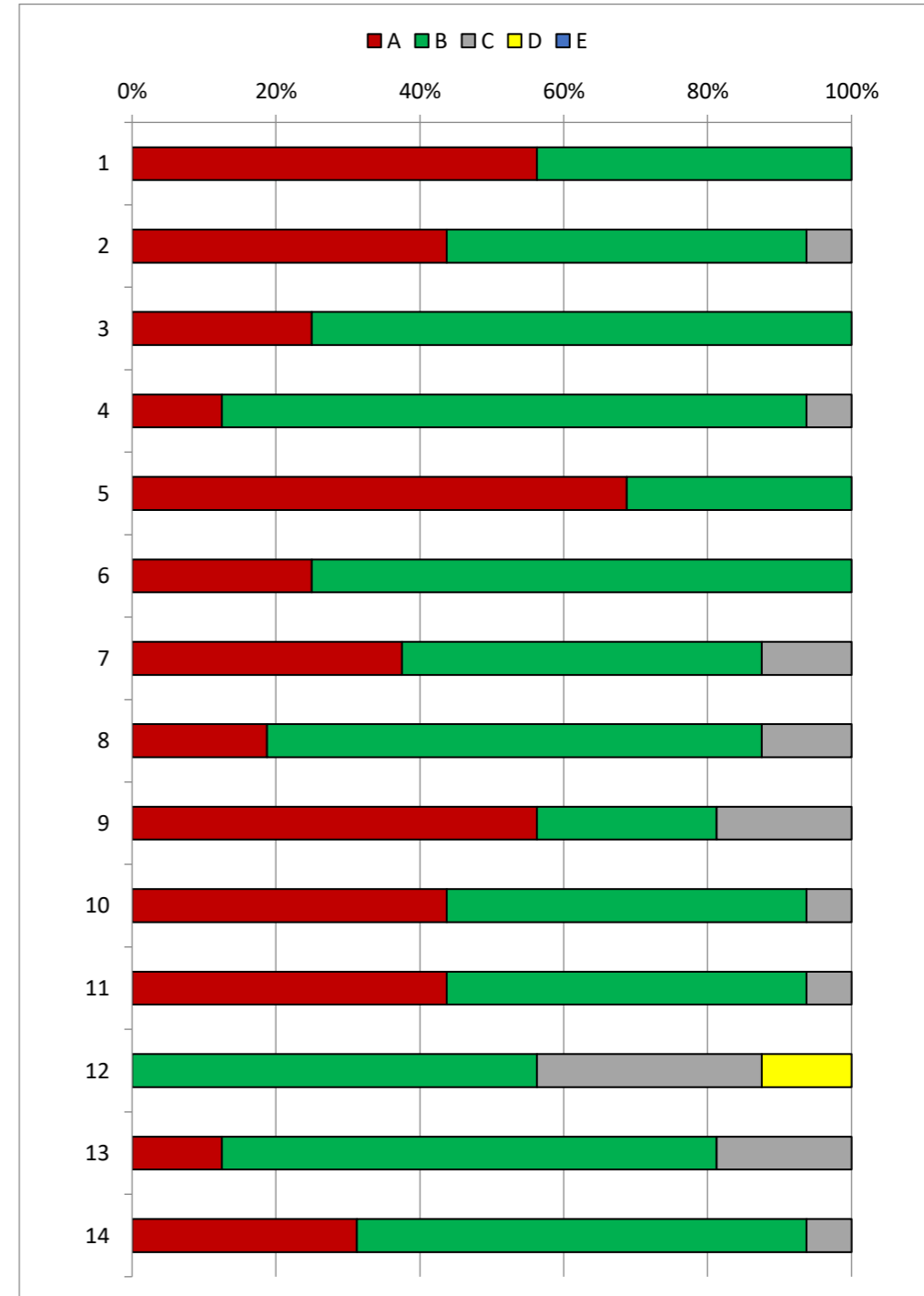


職員アンケート結果

100.0% 回答率

A：そう思う B：どちらかというと思う C：どちらかというと思わない D：そう思わない E：わからない

		A	B	C	D	E
①	あなたは、学校の教育方針や教育目標を理解し、教育活動を実践していますか。	56.3%	43.8%	0.0%	0.0%	0.0%
②	子どもは、意欲的に学習に取り組んでいると思いますか。	43.8%	50.0%	6.3%	0.0%	0.0%
③	あなたは、わかる授業づくりに努めていますか。	25.0%	75.0%	0.0%	0.0%	0.0%
④	学校は、家庭学習の習慣が身に付くように指導していますか。	12.5%	81.3%	6.3%	0.0%	0.0%
⑤	学校は、子どもに友達を大切にすることを指導していますか。	68.8%	31.3%	0.0%	0.0%	0.0%
⑥	あなたは、豊かな人間性を育む心の教育の充実に努めていますか。	25.0%	75.0%	0.0%	0.0%	0.0%
⑦	学校は、健康に気を付けて生活することを指導していますか。（食事・運動・睡眠等）	37.5%	50.0%	12.5%	0.0%	0.0%
⑧	あなたは、一人一人の子どもを大切にした指導や対応ができていると思いますか。	18.8%	68.8%	12.5%	0.0%	0.0%
⑨	あなたは、いじめがあったとき、すぐに話を聞いて対応していますか。	56.3%	25.0%	18.8%	0.0%	0.0%
⑩	あなたは、子どもが学習や生活で困ったことがあったとき、すぐに話を聞いて対応していますか。	43.8%	50.0%	6.3%	0.0%	0.0%
⑪	学校は、子どもの事故防止などの安全教育に取り組んでいますか。	43.8%	50.0%	6.3%	0.0%	0.0%
⑫	学校の施設・設備は整っていると思いますか。	0.0%	56.3%	31.3%	12.5%	0.0%
⑬	学校は、市や地域の環境・施設・人材を教育活動に活かしていると思いますか。	12.5%	68.8%	18.8%	0.0%	0.0%
⑭	あなたは、特別支援教育に力を入れて取り組んでいますか。	31.3%	62.5%	6.3%	0.0%	0.0%



【考察(抜粋)】

※今年度、アンケートの質問項目を見直し、簡素化しています。また、アンケートの観点に、E「わからない」の項目を入れました。

※A Bの割合を肯定的な割合、C Dを否定的な割合ととらえました。考察の数字％は小数第一位を四捨五入し、整数にしています。

①「教育方針・教育目標の認知について」

・保護者アンケートでは、A Bの割合が昨年度の87％から82％になっています。学校からの情報発信をもととしていく必要があります。学校だよりや各種たより、ホームページ等で、学校の教育方針や児童の活動の様子を積極的に発信していくように努めます。

③「授業のわかりやすさ」

・児童アンケートでは、A Bの割合が95％から93％とそれほど減ってはいません。パソコン等の活用が増え、楽しく授業に取り組んでいる場面が増えていることが考えられます。しかし、保護者アンケートでは、89％から79％に減っています。学習内容の理解・定着が十分ではなかったと考えられます。これまで以上にICT活用や授業形態の工夫等とおして、児童にわかりやすい授業となるように努めていきます。

⑥「一人一人を大切にした指導・よさを認めてくれる」

・児童アンケートでは、A Bの割合が90％、保護者アンケートでは82％でした。保護者アンケートのC Dの割合を見ると13％となっていることから、これまで以上に一人一人に目を配り、子ども達の悩みを聞き、適切な指導を行う必要があると考えます。

⑦「健康に気をつけて生活している」

・児童アンケートではA Bが89％、保護者アンケートではA Bが84％で共に90％を下回っています。コロナ禍により、運動制限があったり、ゲーム等により睡眠時間が減っていたりするなどの傾向があると考えられます。なわとびやマラソンなど昨年より運動機会を増やしていますが、さらに普段の生活の中に運動習慣や規則正しい生活リズムが身に付くように指導していきます。

⑨「いじめの対応」

・今年度いじめの初期対応が適切でなかったことから、いじめによる不登校事態となっている事例があります。保護者アンケートでも、A Bの割合が、昨年度89％から73％と減っています。教育相談、アンケート、相談箱などからいじめの早期発見、報連相の徹底、チェック体制など「学校いじめ防止基本方針」に沿った対応の徹底を図っていきます。保護者からの相談や情報提供にもアンテナを高くし、対応していきます。

⑩「困ったときに先生がすぐ話を聞いてくれる」

・児童アンケートではA Bの割合は94％で多くの児童は話を聞いてくれると回答していますが、4％はC Dの回答です。先生への対応に満足していない児童もいることから、児童や保護者からの相談等に、担任だけでなく養護教諭やスクールカウンセラーなど多くの職員が共有し対応していくよう努めます。

⑭「特別支援教育」

・今年度は東京オリンピック・パラリンピックがあり、特にパラスポーツの体験・紹介などをしていきました。

・保護者アンケートでは、E「わからない」が18％ありました。通常の学校生活の中での「特別支援教育」についての周知がまだまだ十分ではないと考えます。学校だより等で特別支援教育の学校での取り組みについて積極的に紹介していきます。

【全体を通じて】

・コロナ禍により児童は感染不安、運動や遊びの制限、睡眠不足など児童はさまざまなストレスを抱えています。保健室等への相談も増えています。これまで以上に教育相談等を充実させ、児童の不安やストレスの解消に努めていきます。

・いじめの早期発見、初期対応の徹底、全職員で共通理解をし、「学校いじめ防止基本方針」に沿って組織対応をしていくことで、児童が安心して通える学校にしていきます。