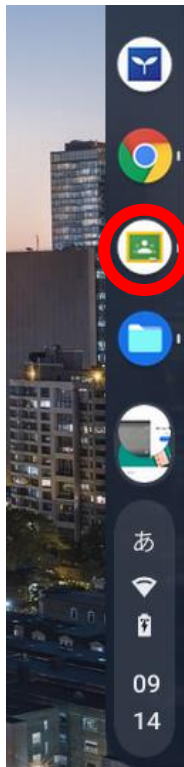


## グーグルミート操作方法




①クロームブックで、クラスルームに入ります。

このアイコンをクリックします。  
クラスを選んで、クリックします。

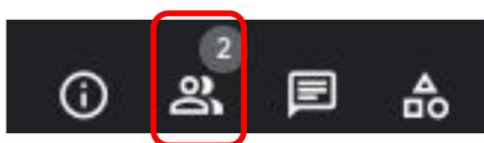
②「参加」の文字をタッチします。（「参加」の文字は、開始時間になったら表示されます。）



④マイクがあかくなったら、みぎにあるあおいボタンをタッチします。



⑤みぎしたにあるひとのマークをタッチします。



⑥せんせいのマークをさがします。



⑦みぎがわの3このてんをタッチします。

⑧ピンのマークをタッチします。

⑨ ×をタッチしてとじます。

せんせいの がめんが おおきく  
なりました！



<ピンどめを やめるとき>


- せんせいの がめんの ピンを タッチします。
- ピンが みつからないときは、まわりを タッチすると できます。



### 【ミート中の画面上のマークの意味】

カメラの  
オン・オフ

ミートを終わらせ  
るとき



マイクの  
オン・オフ

挙手をするとき