

# 自転車通学許可申請書

令和 年 月 日

印西市立西の原中学校長 宛

小学校 年 組 氏名

・保護者氏名

・住所 印西市

裏面の地図に自宅の印を付けること

・電話番号

・通学距離 km

## 申請要件の確認

( ) 自転車通学区域に該当します。

( ) 以下の I 自転車通学規則、II 自転車通学細則を厳守します。

以上より、自転車通学の許可をお願いいたします。

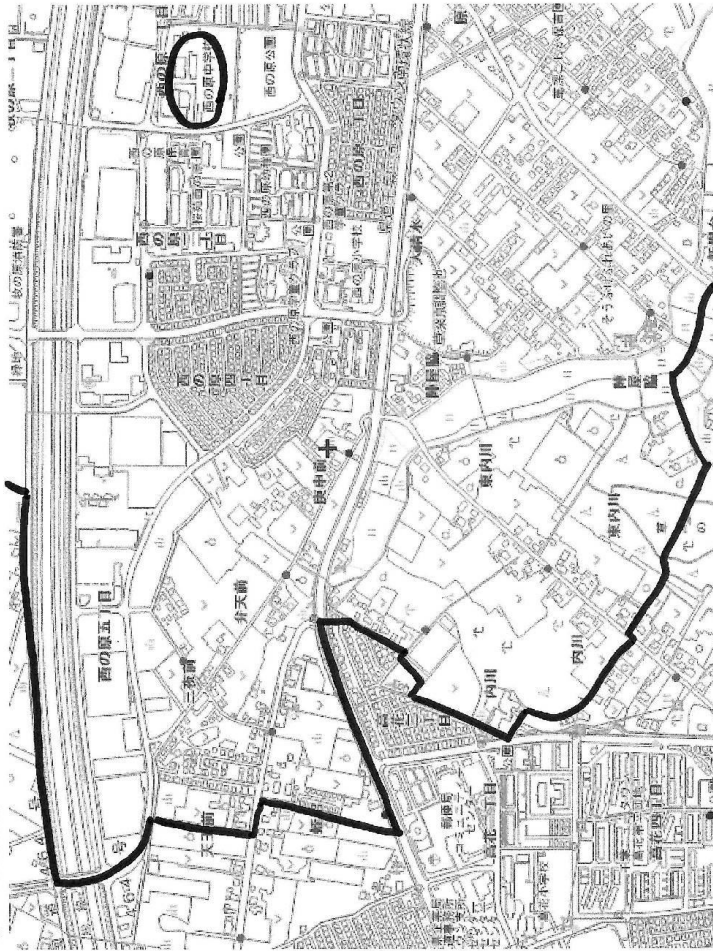
### I 自転車通学規則

- 1 交通ルール、マナーを守ること。
- 2 自転車を整備すること。
- 3 学校指定のヘルメットを着用すること。
- 4 校内に置くときは、必ず鍵をかけること。
- 5 自転車は自転車置き場へ、奥から詰めて置くこと。

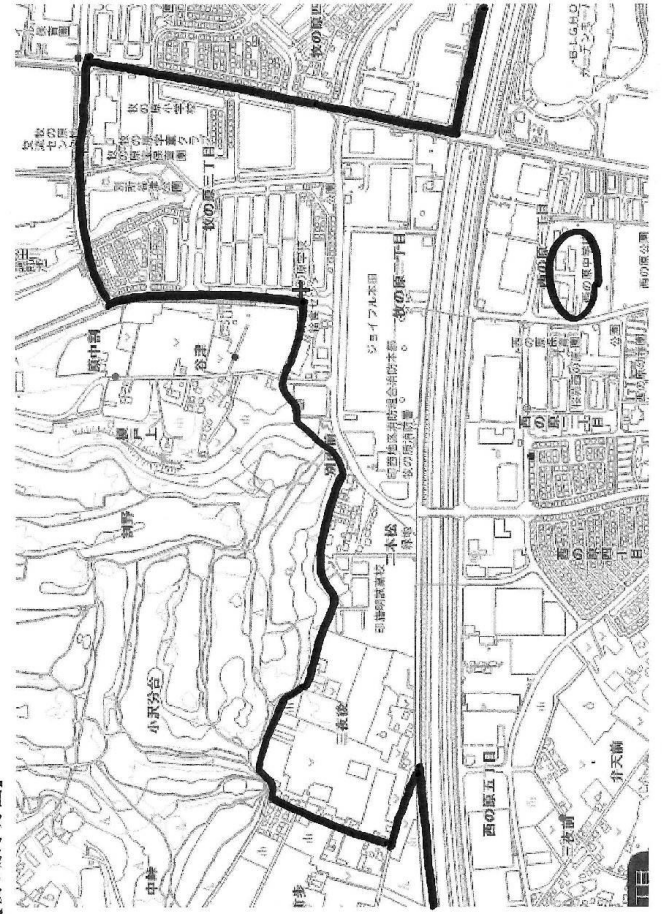
### II 自転車通学細則

- 1 交通ルール違反（信号無視、二人乗り、危険走行、無灯火、傘さし運転など）は許可を取り消す。
- 2 整備不良（鍵、ハンドル、ライト、ブレーキ、反射板、ベルなど）の自転車は許可を停止する。
- 3 ヘルメット未着用の場合は許可を停止する。二回目は許可を取り消す。
- 4 その他、危険と判断された場合、許可を取り消す。
- 5 カバンは安全の為、荷台にかごを装着しカバンをかごに入れること（推奨）。もしくは、後ろの荷台にゴム紐等でくくりつけること、または、安全な状態で背負うこと。
- 6 その他、学校の指導に従うこと。

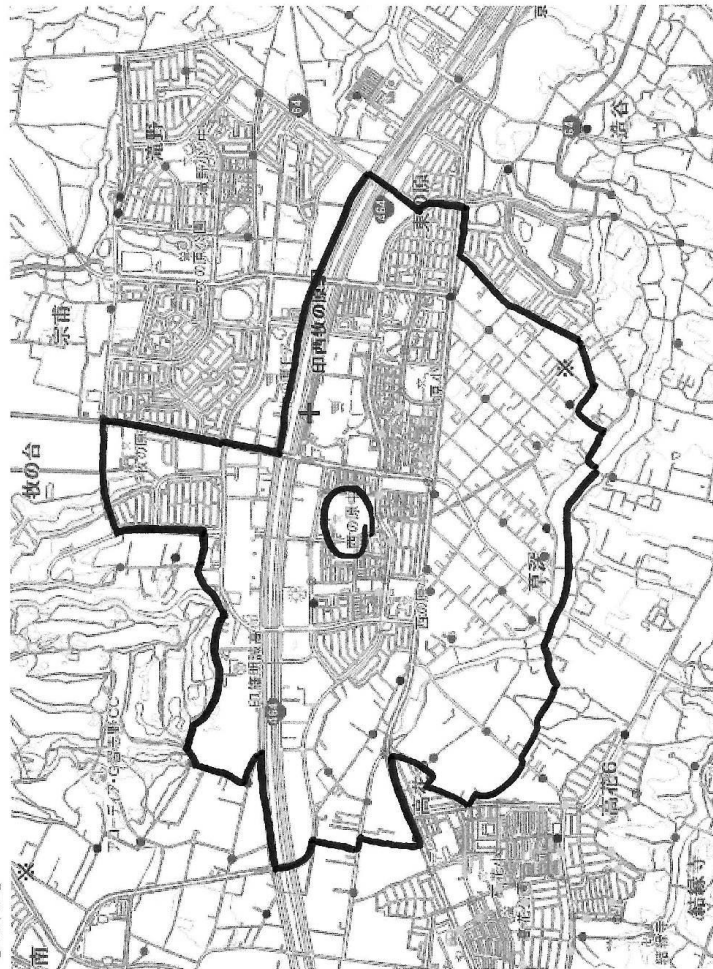
【西の原小方面】



【牧の原小方面】



【全体図】



【原小方面】

